

## Ergebnisse der Befragung der Teilnehmenden

### an der zweiten Informationsveranstaltung am 15. Juni 2013

#### „Natur, Wirtschaft, Lärm oder Kosten ? Was ist wie wichtig?“<sup>1</sup>

An der Veranstaltung haben ca. 70 Personen teilgenommen und 38 den dort verteilten Fragebogen ausgefüllt. Davon war nur eine Person unter 30 Jahre alt.

Die Informationen auf der Veranstaltung wurden als sehr gut oder gut verständlich (86 %) und transparent (78%) beurteilt. Die Vollständigkeit und Ausgewogenheit wurde nur von 60% der Antwortenden mit sehr gut oder gut bewertet. Ausgewogen fanden die Informationen 58 %. Fast 40% finden, die Informationen haben einseitig die Sicht der Verwaltung inkl. des Ministeriums wiedergegeben.

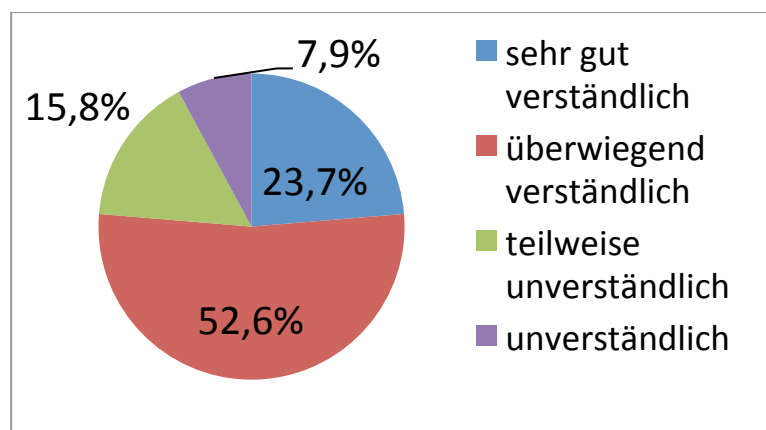
Dennoch sagen 74%, die Veranstaltung habe ihnen sehr gut oder gut geholfen, am 22.9. ein qualifiziertes Votum abzugeben, und 87 % wollen nach derzeitigem Stand mit Sicherheit oder wahrscheinlich an der Abstimmung teilnehmen.

Es wurden nur wenige konkrete Vorschläge zur Verbesserung der Veranstaltung gemacht. Sie beziehen sich überwiegend auf die Inhalte und nicht auf die Organisation.

Die Werte im Einzelnen:

#### 1) Die Informationen auf dieser Veranstaltung waren für mich

sehr gut verständlich	überwiegend verständlich	teilweise unverständlich	unverständlich
9	20	6	3
23,7%	52,6 %	15,8 %	7,9 %

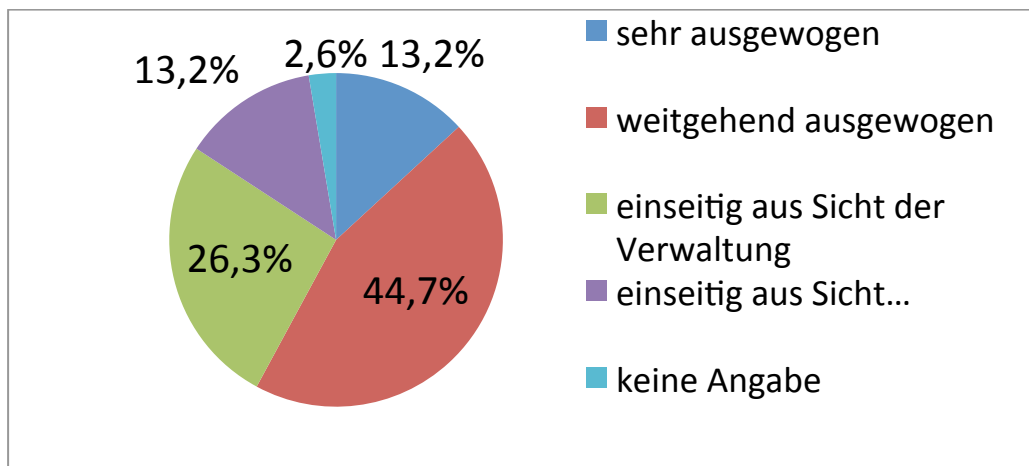


<sup>1</sup> Informationen zur Veranstaltung und zum Evaluationskonzept: <http://dialog-waren.de/>

## 2) Die Informationen haben die unterschiedlichen Interessen wiedergegeben

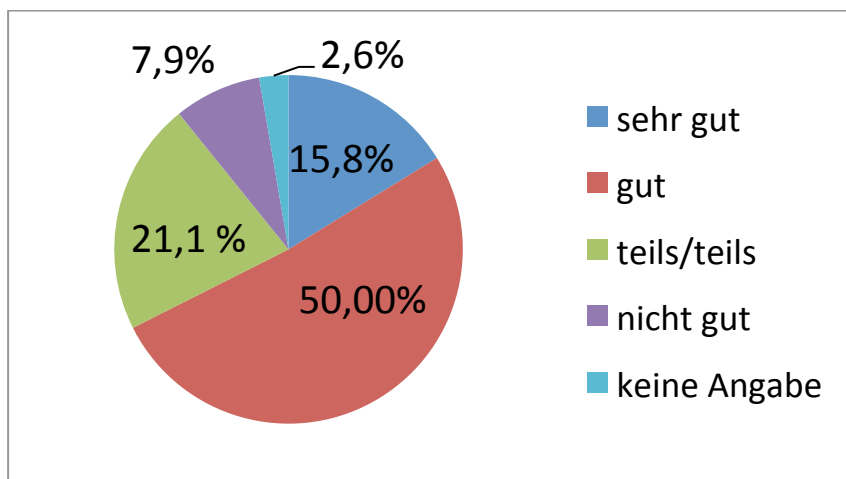
sehr ausgewogen	weitgehend ausgewogen	einseitig aus der Sicht der Verwaltung	einseitig aus der Sicht von ...*)	Keine Angabe
5	17	10	5	1
13,2 %	44,7 %	26,3 %	13,2 %	2,6 %

\*) Einseitig aus Sicht der Verkehrsbehörde aus wirtschaftlicher Sicht, Verkehrsministerium, Straßenbauamt, staatlicher Sicht



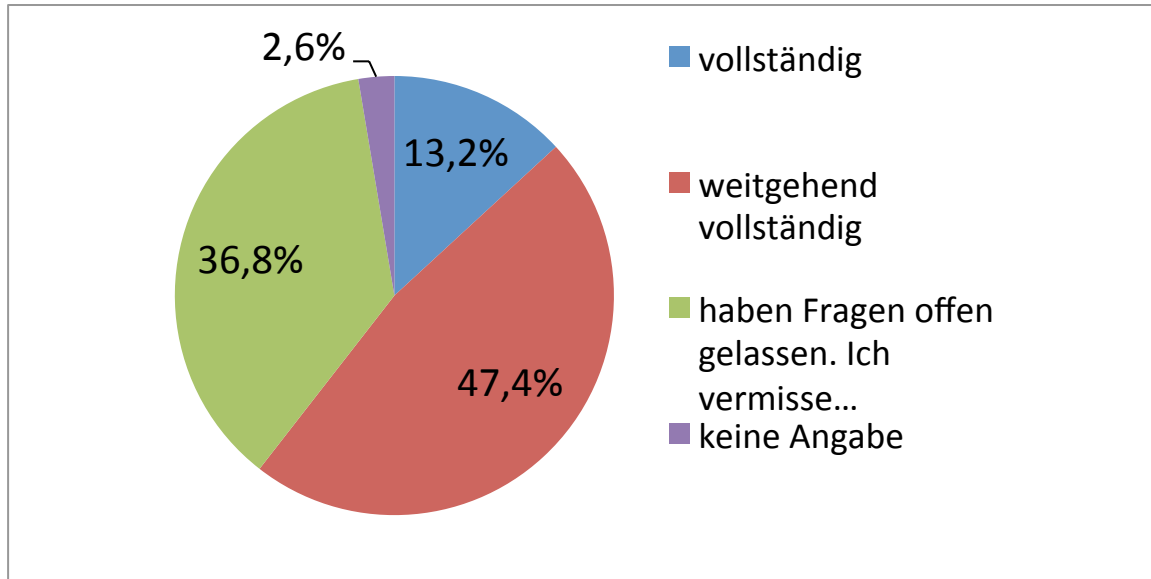
## 3) Die Informationen haben erkennen lassen, woher und von wem sie stammen

sehr gut	gut	teils / teils	nicht gut	keine Angabe
6	19	8	3	1
15,8 %	50,0 %	21,1 %	7,9 %	2,6 %



#### 4) Die Informationen haben Aspekte umfasst, die ich für ein qualifiziertes Votum benötige

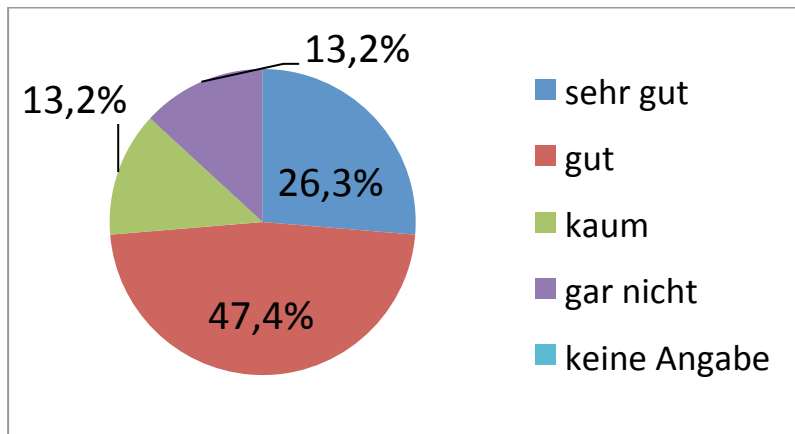
vollständig	weitgehend vollständig	haben Fragen offen gelassen	Keine Angabe
5	18	14	1
13,2 %	47,4 %	36,8 %	2,6 %



Vermisst wurden	Anmerkungen
Auswertung der anderen Varianten / Diskussionen mit konkreten Infos	Es geht mehr um die schnelle Verbindung als um Lärmschutz
Warum sich der Naturschutz dem Verkehrsamt beugt	Es gibt in meinen Augen kein qualifiziertes Votum in Waren !
Aktionsplan Lärmverminderung – Wie wird die Stadt Waren bei einem Bau der Umgehungsstraße die bisherige Bundesstraße unterhalten ? Woher nimmt sie das Geld?	T-Brücke, keine Ortsumgehung – Ab wann ist eine Ortsumgehung eine wirkliche Ortsumgehung ?
Tourismus, Planungen der Stadt Waren (Entwicklung der Stadt)	
Auswirkungen auf Tourismus	
Objektivität	
Nutzen für Bürger von Waren	
Win-Win-Lösungen (Tunnel)	

**5) Die Veranstaltung hat mir geholfen, am 22. 9. ein qualifiziertes Votum zur Frage der Ortsumgehung in Waren abzugeben**

sehr gut	gut	kaum	gar nicht
10	18	13	6
26,3 %	45,3 %	13,2 %	13,2 %

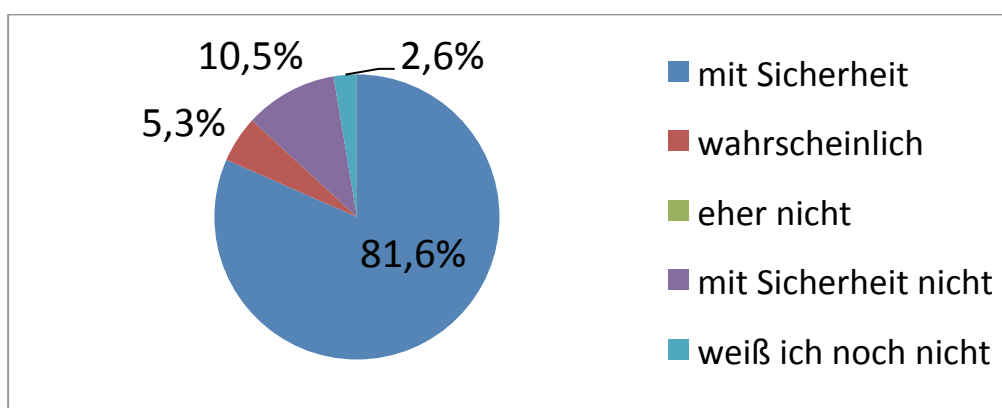


**8) Was könnte bei den nächsten Veranstaltungen besser gemacht werden?**

Viel bessere Ankündigung in Presse und Funk, Flyer und Amtsblatt –	Möglichkeiten einer staatlichen Lärmvermeidung
Wo ist die Aktivität eds Bürgermeisters ?	Rundumbetrachtung aller Belange
Weniger Subjektivität	Deutlich machen worum es geht
Diskussionen mit konkreten Infos	

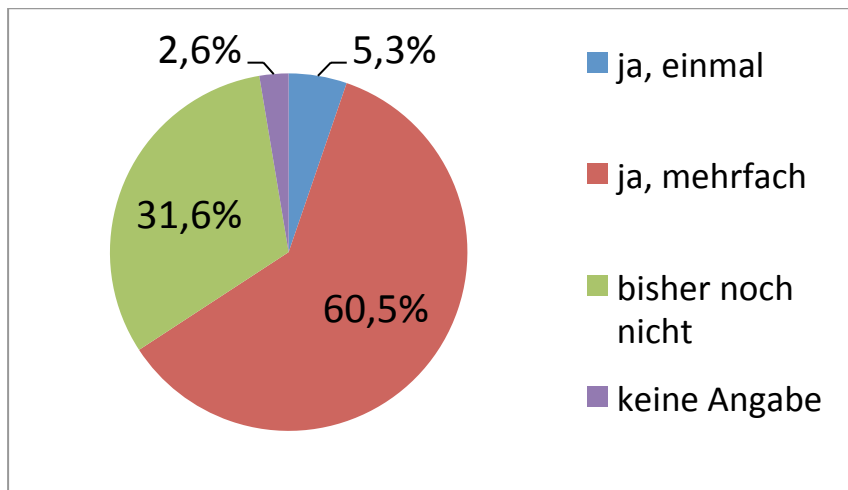
**9) Nach meinem derzeitigen Stand werde ich am 22. 9. an der Abstimmung über die Ortsumgehung teilnehmen**

mit Sicherheit	wahrscheinlich	eher nicht	mit Sicherheit nicht	weiß ich noch nicht
31	2	0	4	1
81,6 %	5,3 %	0 %	10,5 %	2,6 %



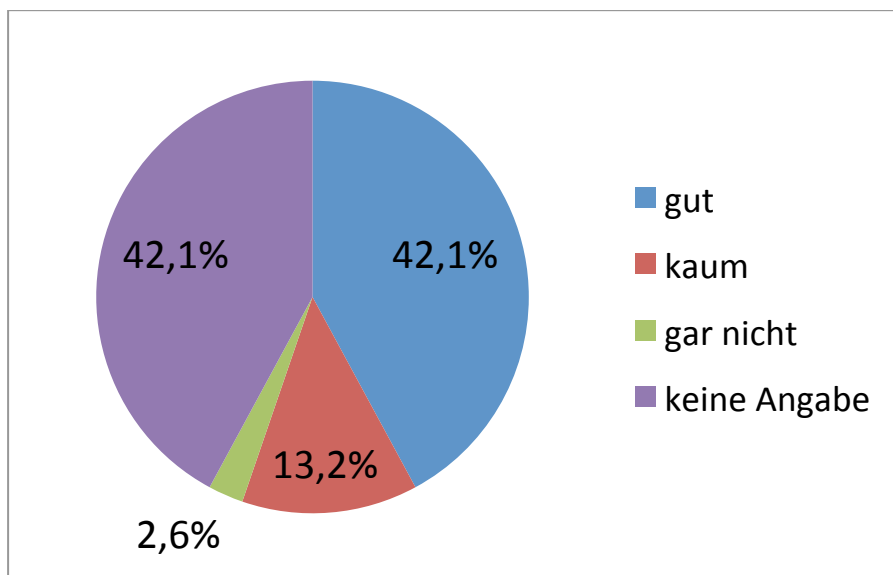
**10) Ich habe die Internet-Seiten "www.dialog-waren.de" bereits besucht**

einmal	mehrfach	bisher noch nicht	keine Angabe
2	23	12	1
5,3 %	60,5 %	31,6 %	2,6 %



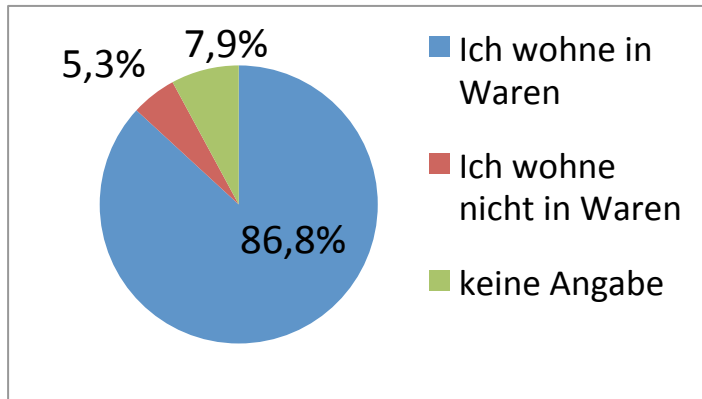
**11) Falls ja: Die Informationen auf diesen Internetseiten sind hilfreich für mein Votum**

sehr	kaum	gar nicht	keine Angabe
16	5	1	16
42,1 %	13,2 %	2,6 %	42,1 %



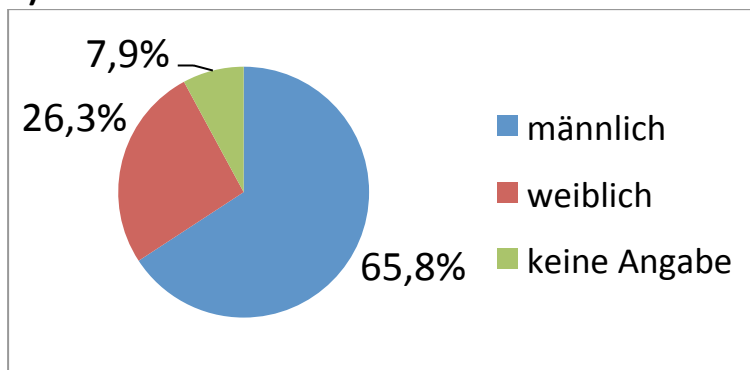
12) Um einzuschätzen, ob alle Bevölkerungsgruppen in Waren und Umgebung die Informationsangebote wahrnehmen, bitten wir Sie noch um folgende Angaben

a) Ich wohne in ....



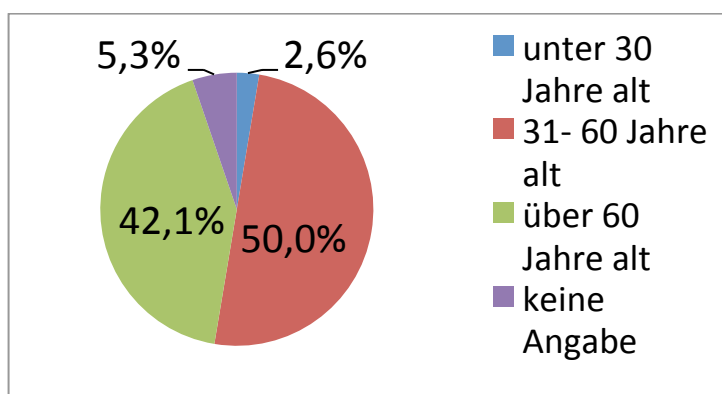
Waren	nicht in Waren	keine Angabe
33	2	3
86,8 %	5,3 %	7,9 %

b) Geschlecht



Männlich	Weiblich	keine Angabe
25	10	3
65,8 %	26,3 %	7,9 %

c) Alter



unter 30 Jahre	31 bis 60 Jahre	über 60 Jahre	Keine Angabe
1	19	16	2
2,6 %	50,0 %	42,1 %	5,3 %

Verantwortlich für die Erhebung und Auswertung:

Institut für Informationsmanagement Bremen (ifib) im Auftrag der Bertelsmann Stiftung

Kontakt: Prof. Dr. Herbert Kubicek ([kubicek@ifib.de](mailto:kubicek@ifib.de))